



Contexte national

Crédits de paiement (CP)
en millions d'euros

LFI 2011

PLF 2012

BUDGET DE L'ETAT

290 714

290 743

Mission recherche
et enseignement supérieur
(MIREs)

25 184

25 439

Programme recherches
scientifiques et technologiques
pluridisciplinaires

5 124

(172)

5 122

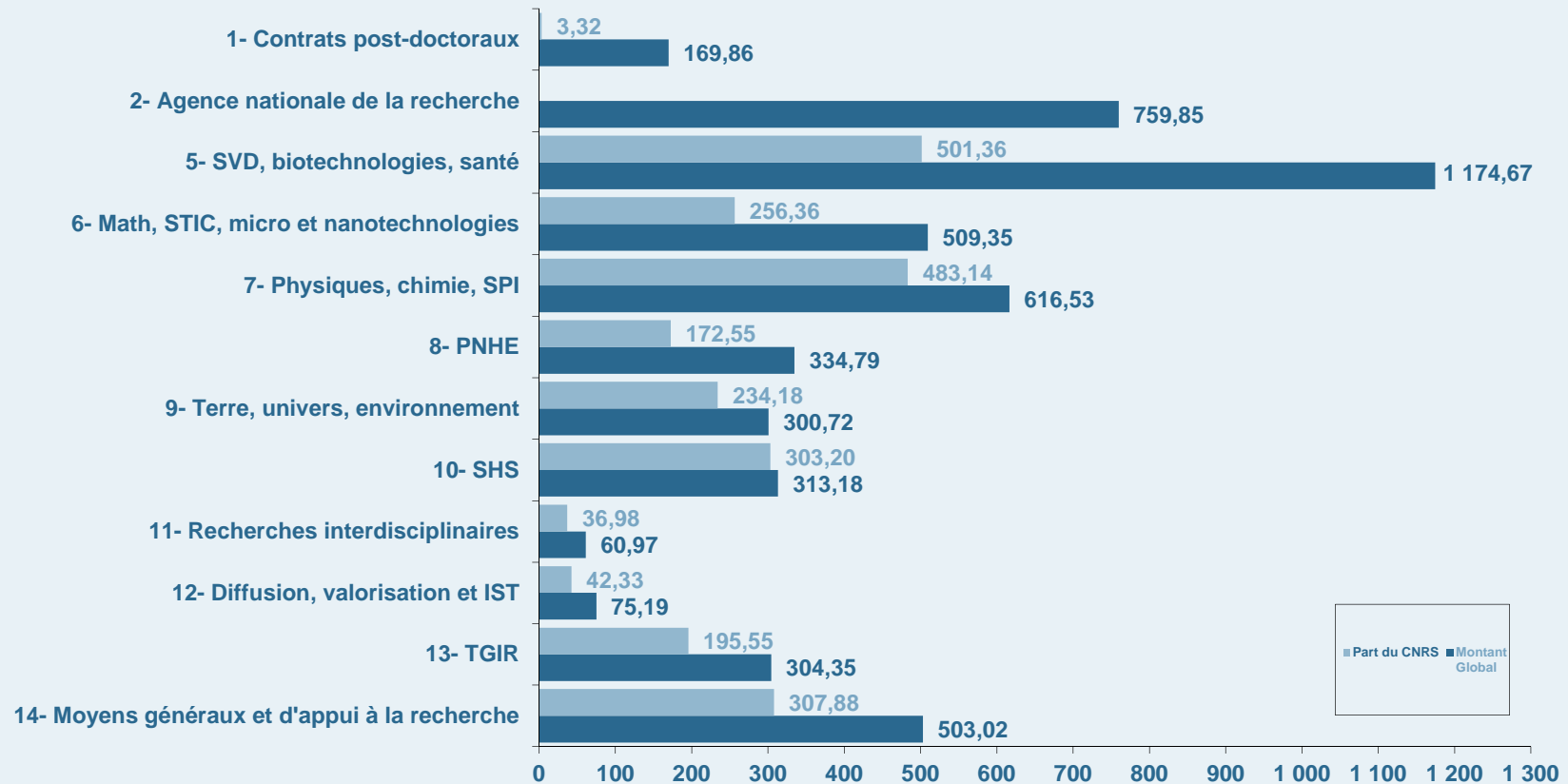
CNRS

2 524

2 537



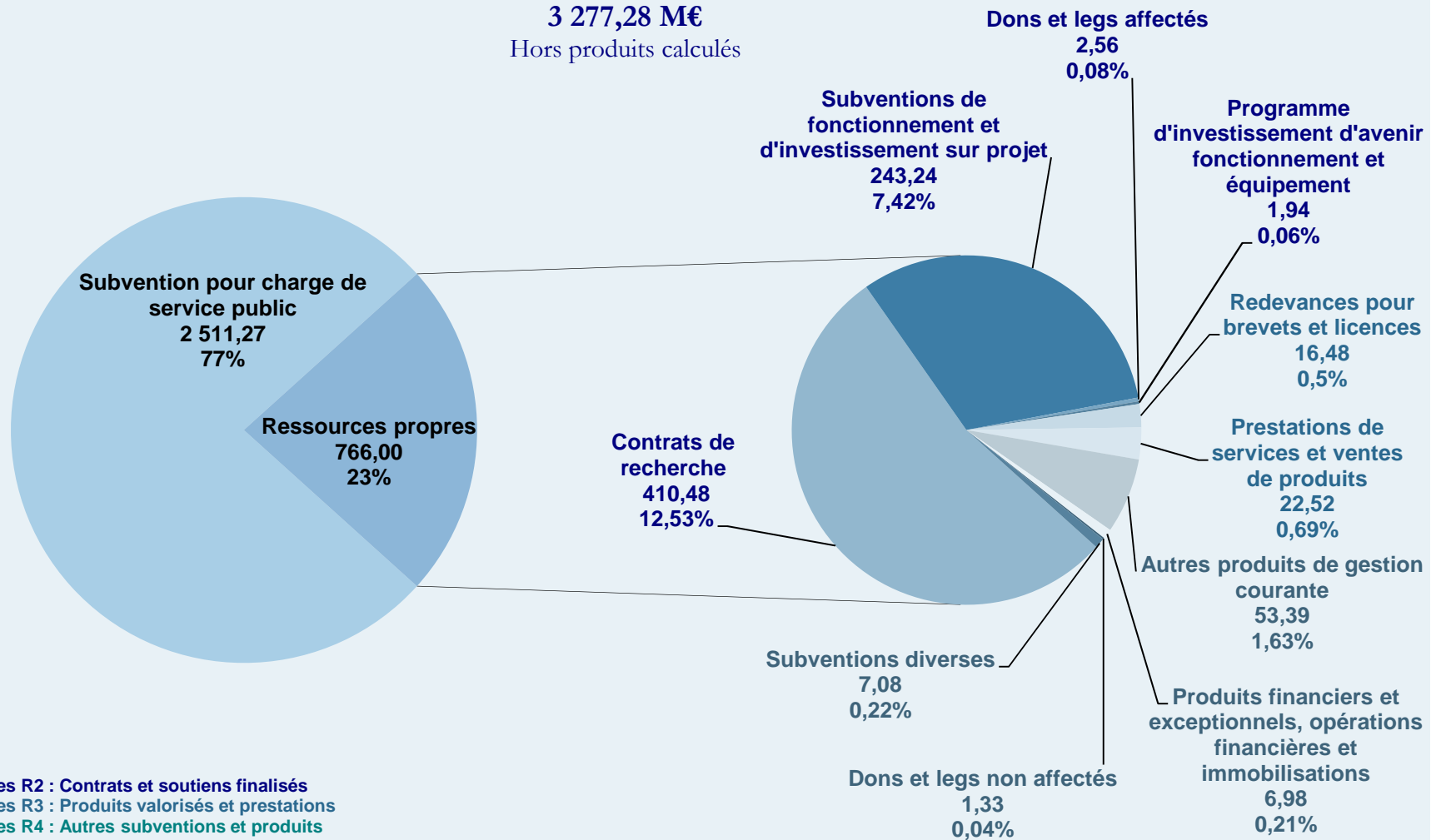
Place du CNRS dans le programme 172
Recherches scientifiques et technologiques pluridisciplinaires, par action
au PLF 2012
(Crédits de paiement en M€)





Les ressources du CNRS en 2011

3 277,28 M€
Hors produits calculés

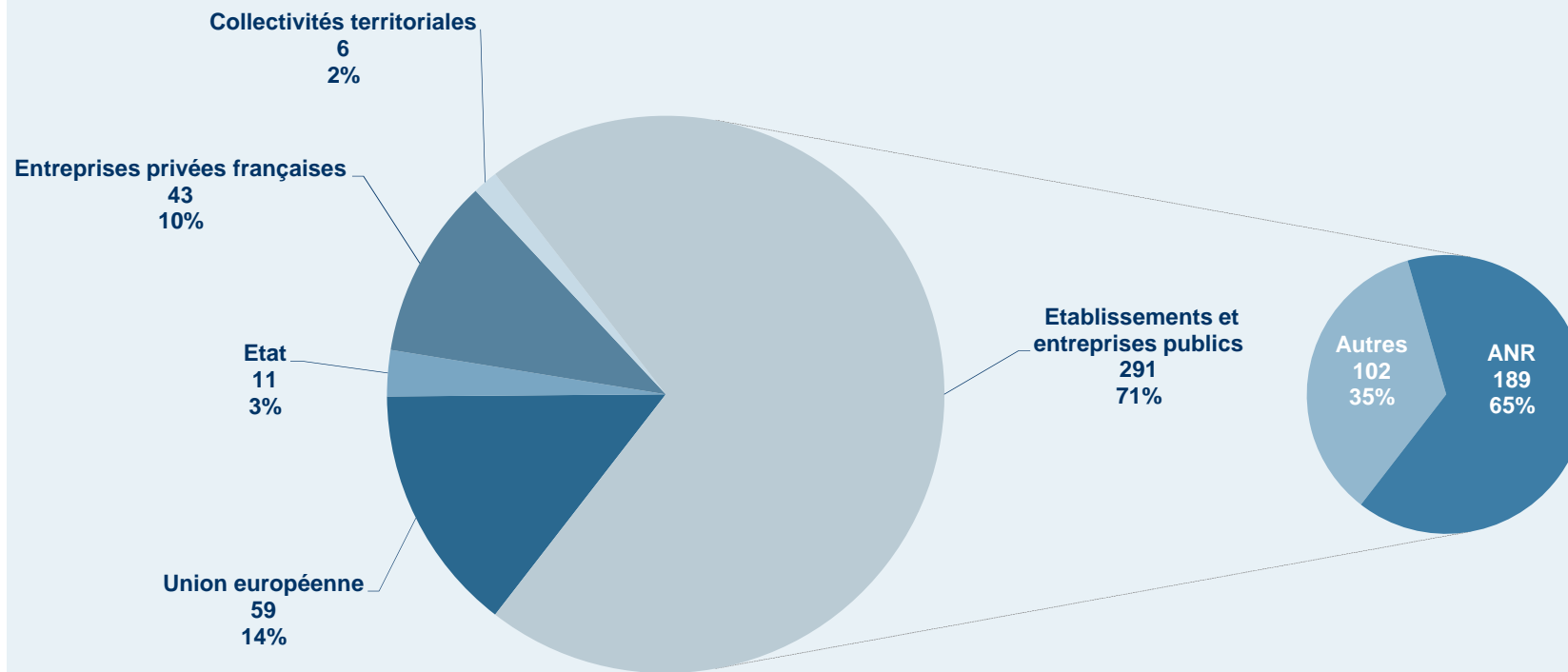


Catégorie de recettes R2 : Contrats et soutiens finalisés
Catégorie de recettes R3 : Produits valorisés et prestations
Catégorie de recettes R4 : Autres subventions et produits



Origine du financement des ressources sur contrats de recherche par bailleur en 2011

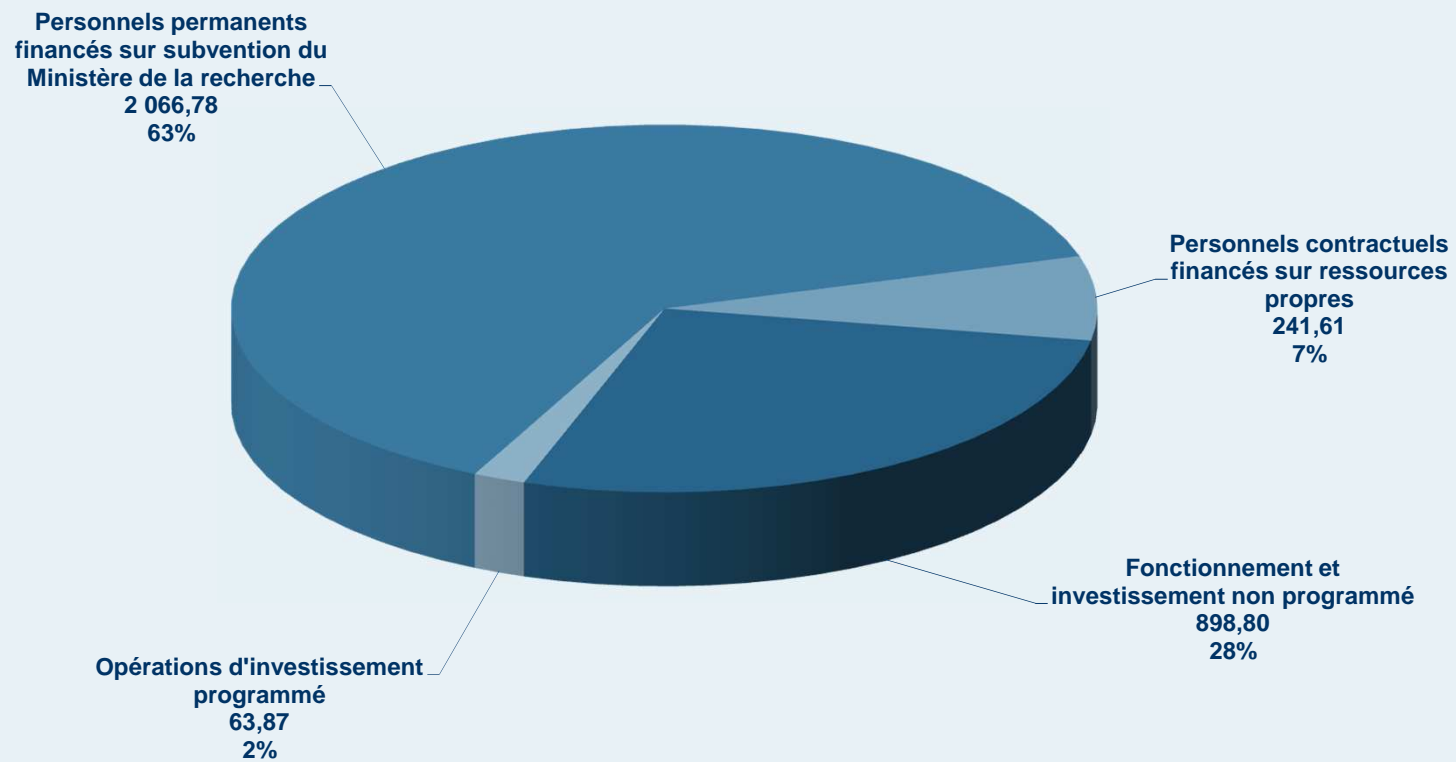
410 M€





Dépenses du CNRS en 2011 sur subvention d'Etat et ressources propres

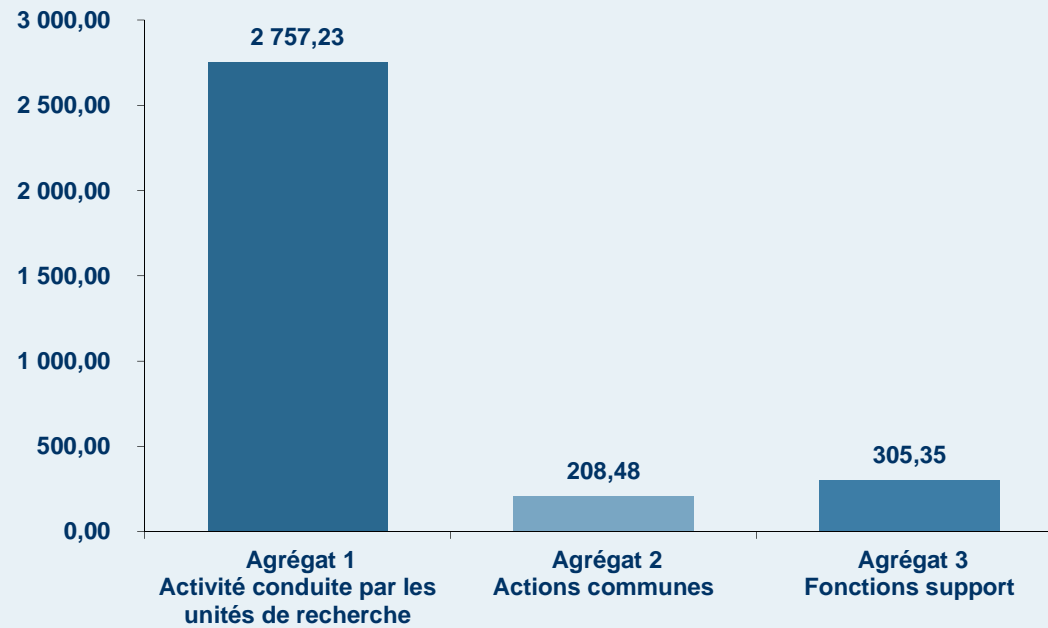
3 271,06 M€
hors charges calculées





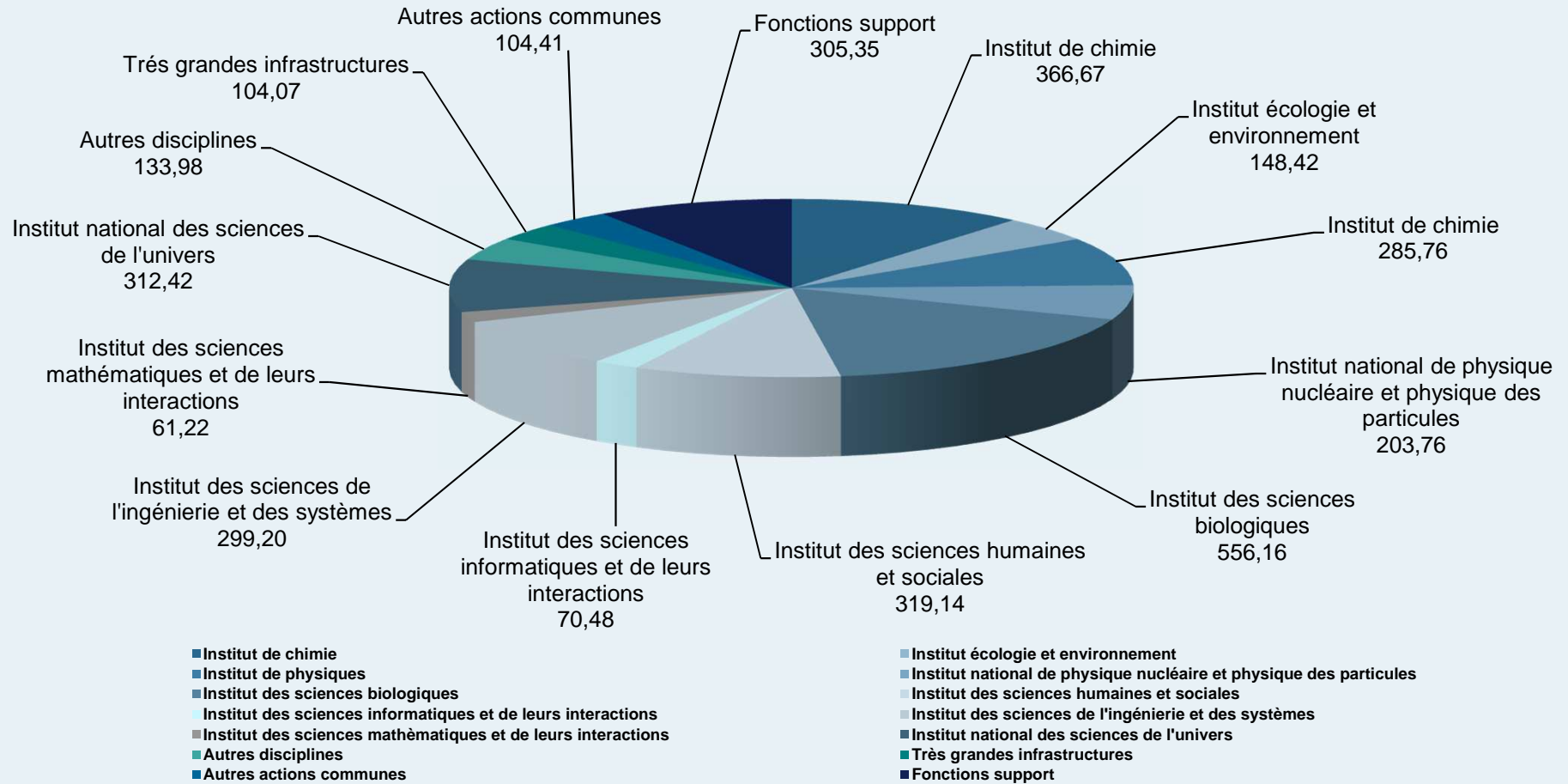
Dépenses du CNRS en 2011 sur subvention d'Etat et ressources propres

Par agrégat - 3 271,06 M€

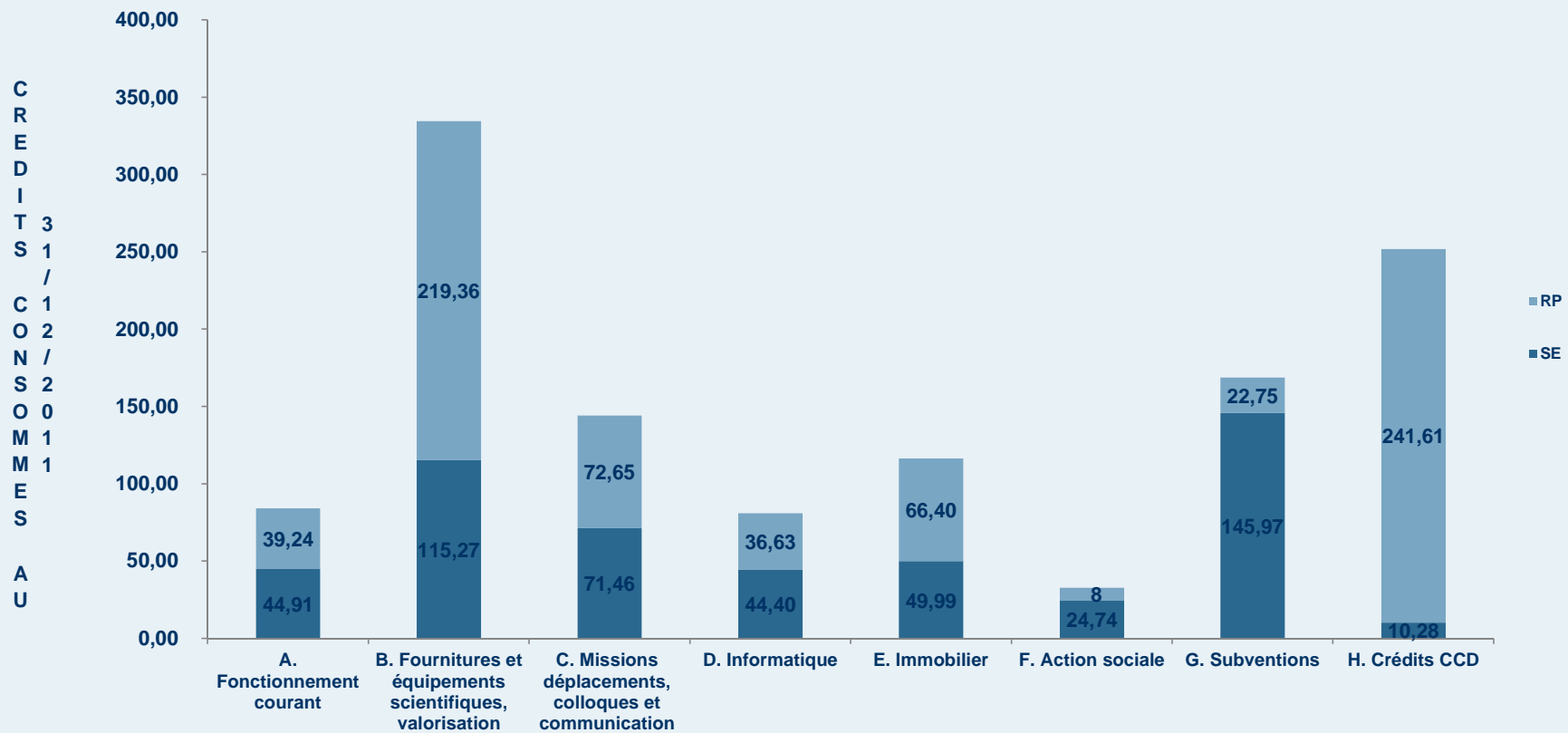




Dépenses du CNRS en 2011 sur subvention d'Etat et ressources propres Par destination - 3 271,06 M€



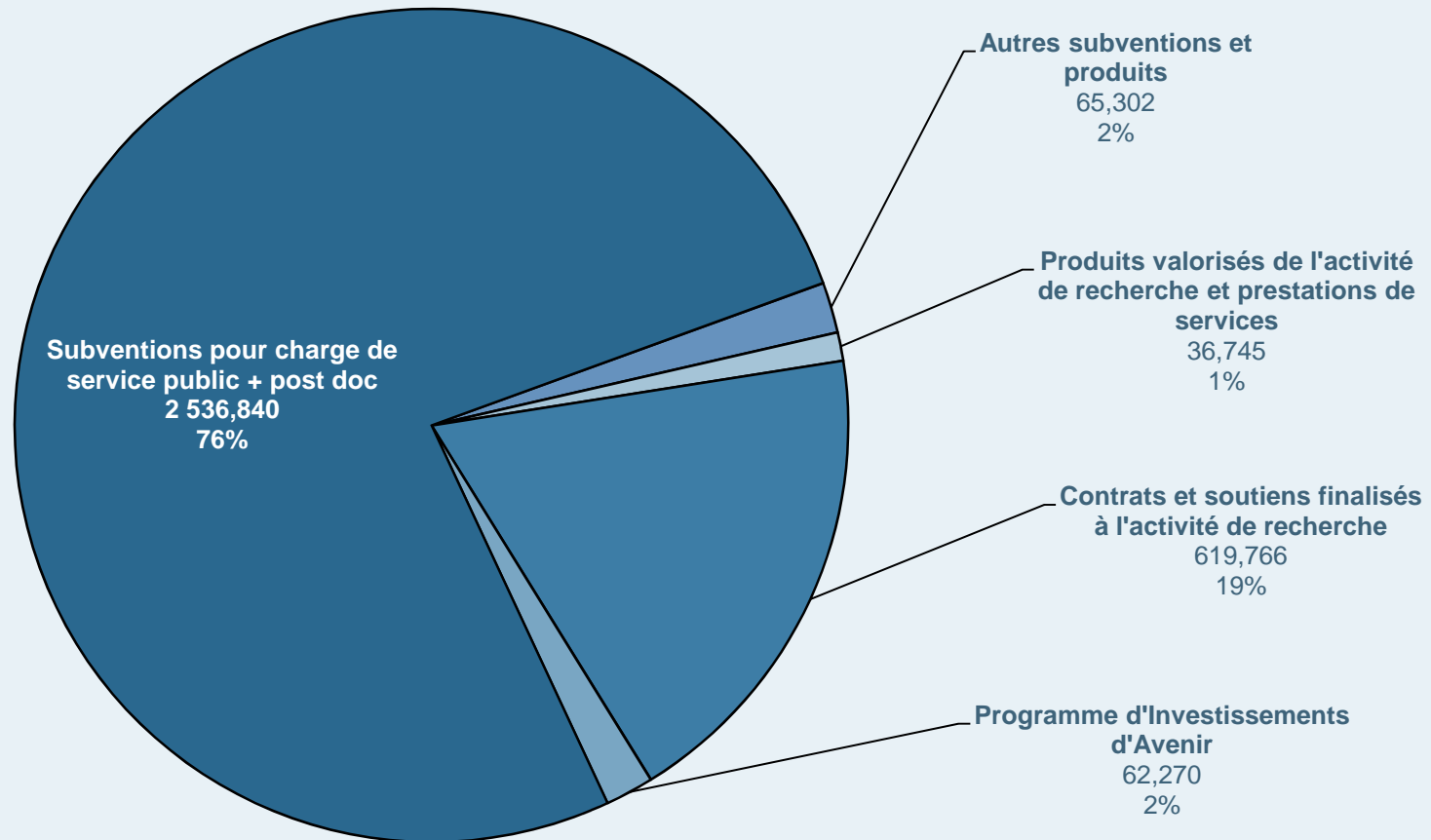
Dépenses du CNRS 2011 (SE + RP) selon le référentiel budgétaire
1 213,66 M€



REGROUPEMENT FONCTIONNEL DE DEPENSES

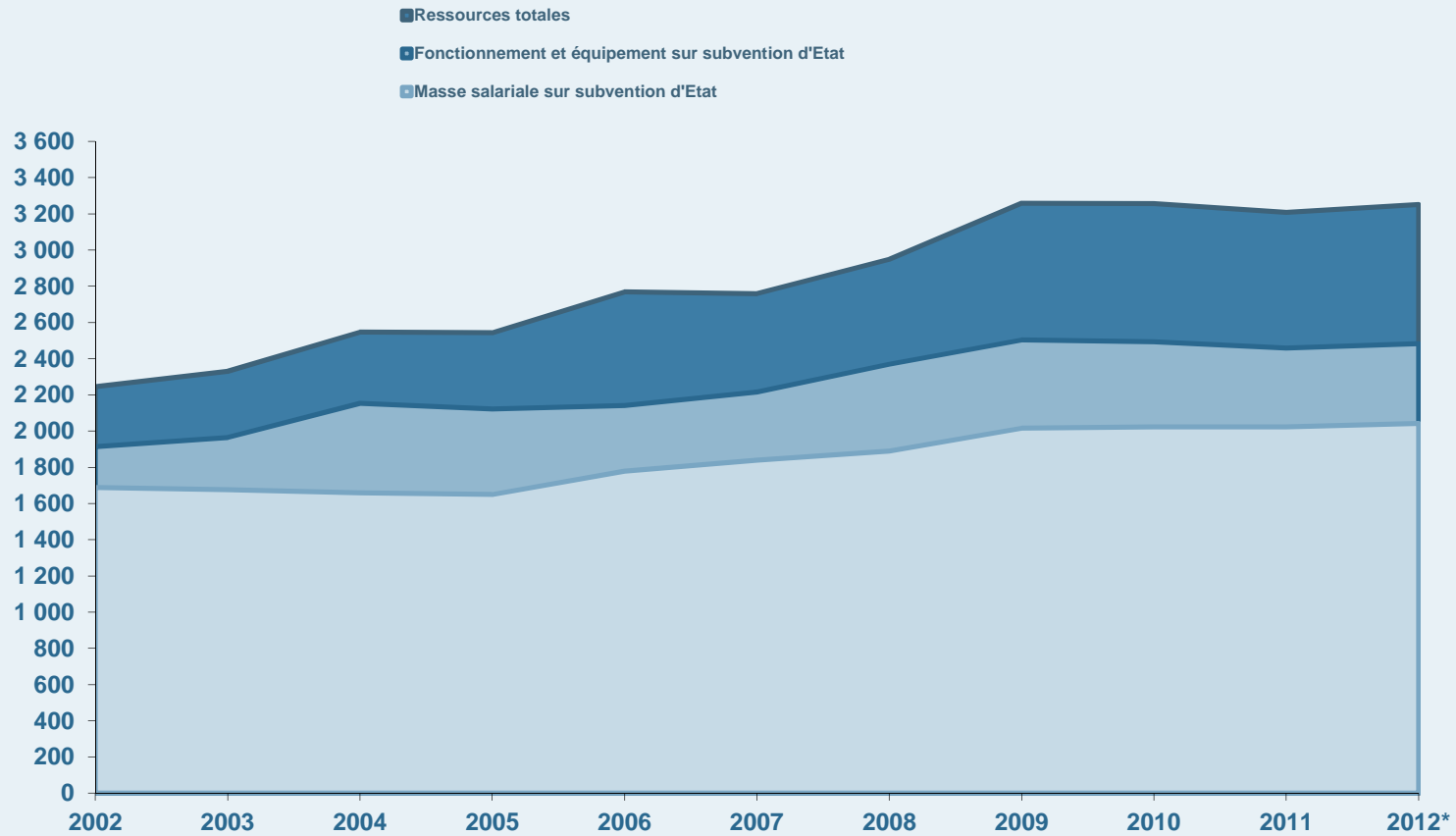


Budget 2012 - Recettes du CNRS (en M€)
(par catégorie de produits - Hors produits calculés et opérations d'ordre)
3 320, 923 M€





Evolution des recettes de 2002 à 2012 (en M€ constants)

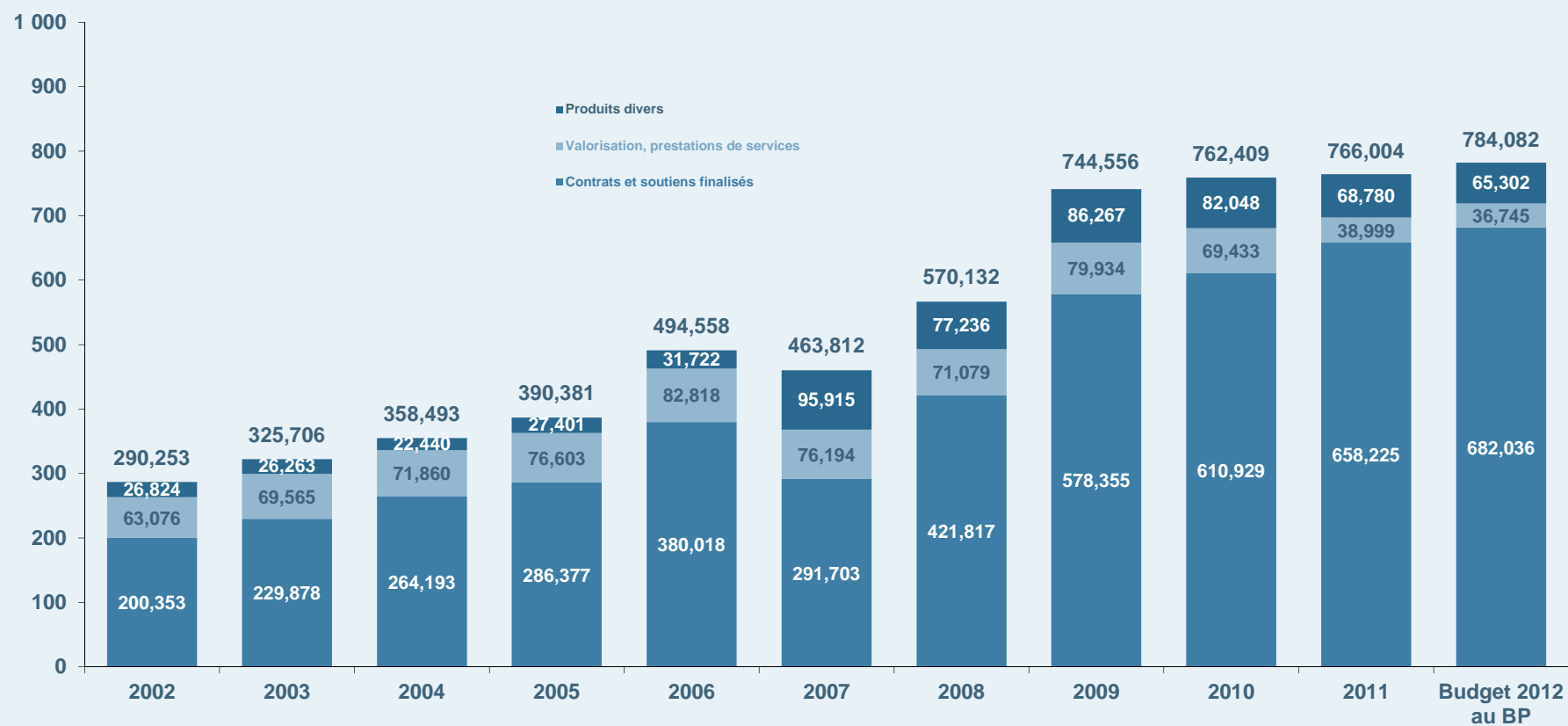


(*) BP 2012



Evolution des ressources propres de 2002 à 2012 (M€)

(hors produits calculés et opérations d'ordre)



2007 * : changement des modalités de comptabilisation des recettes ; à l'avancement pour les contrats à obligation de moyens

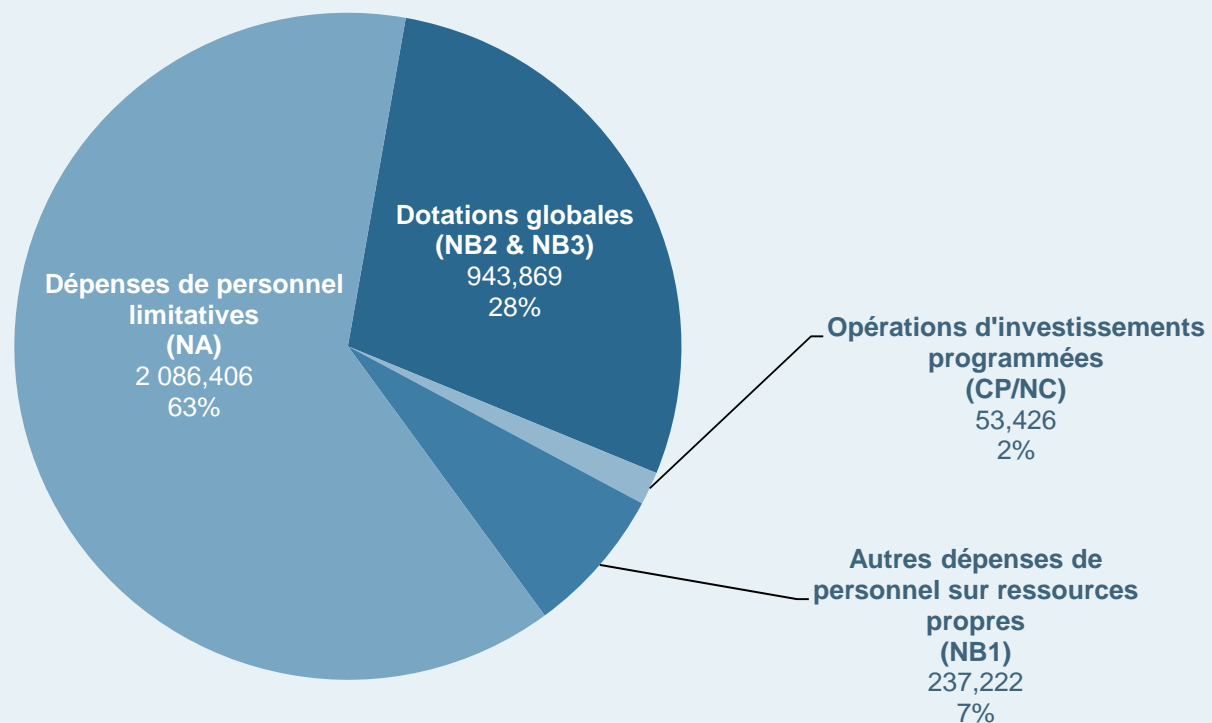


Budget 2012 - Dépenses du CNRS par nature de crédits

(Hors charges calculées)

3 320,923 M€

(Subvention d'Etat et Ressources propres)



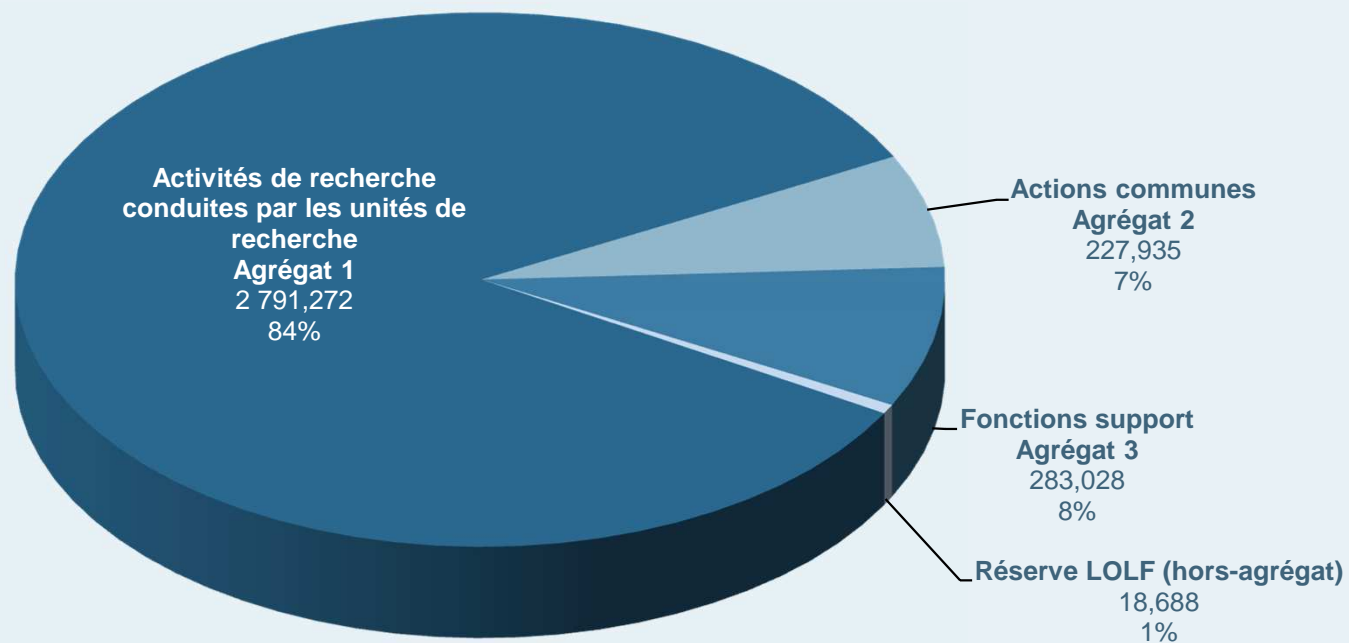


Budget 2012 - Dépenses du CNRS par agrégat

(Hors charges calculées)

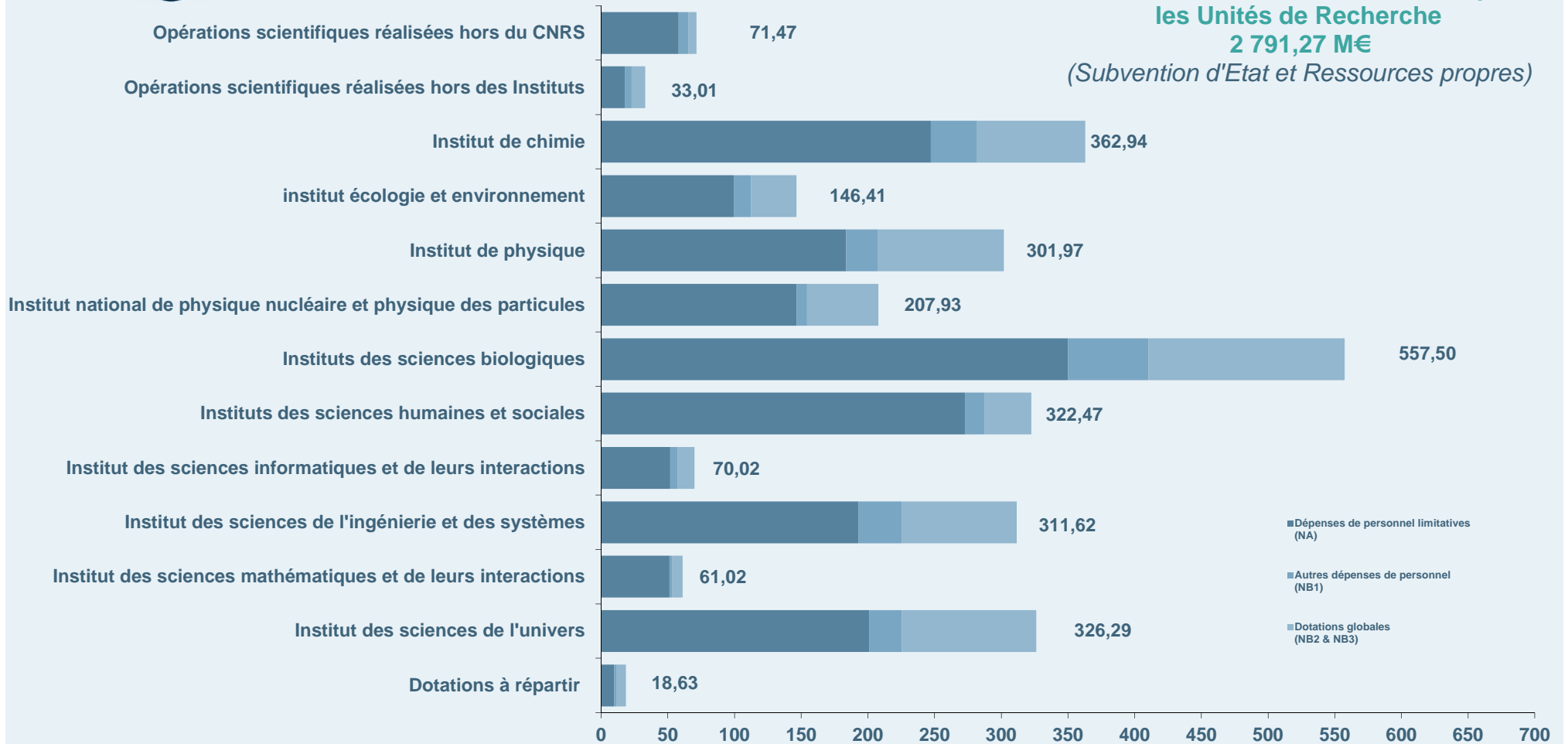
3 320,923 M€

(Subvention d'Etat et Ressources propres)



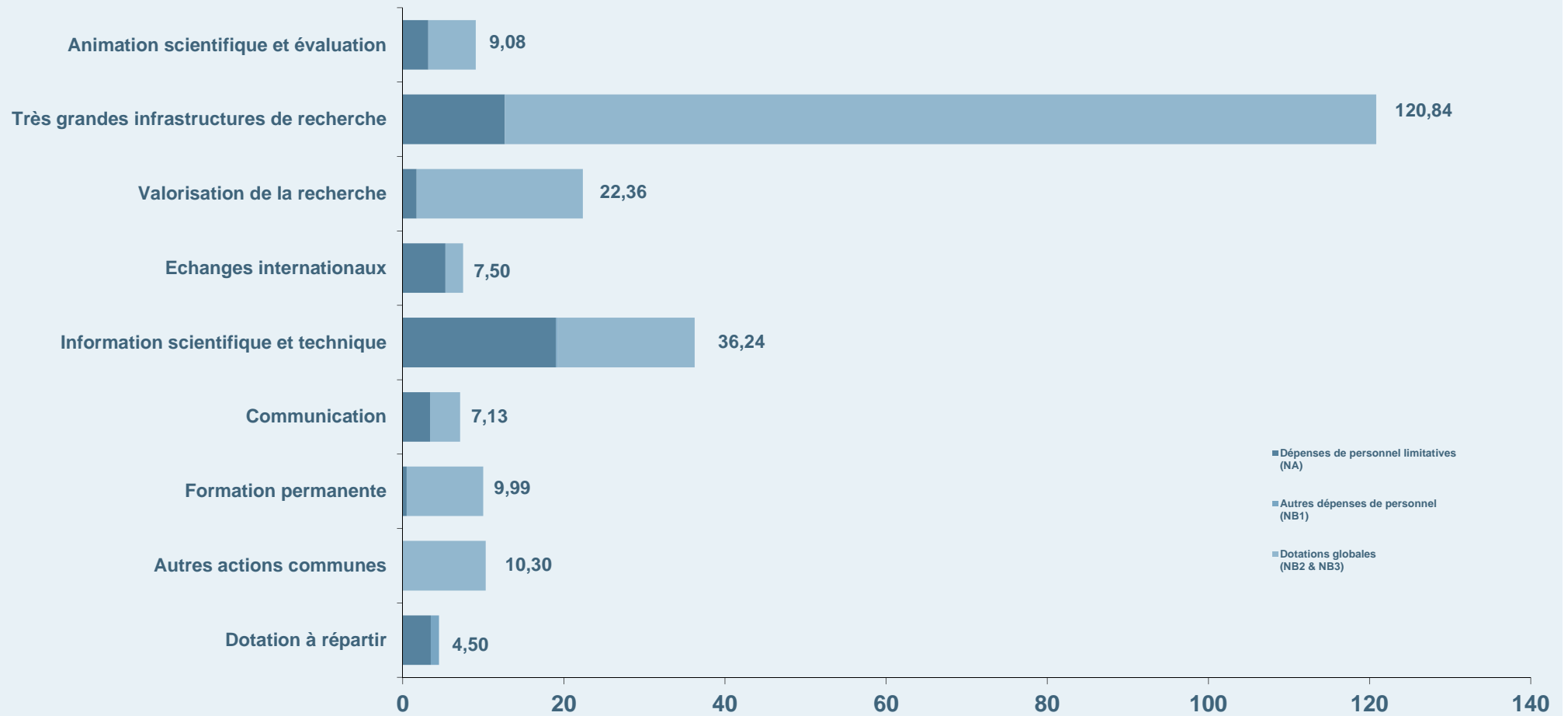


Budget 2012
Activités de recherche conduites par
les Unités de Recherche
2 791,27 M€
(Subvention d'Etat et Ressources propres)



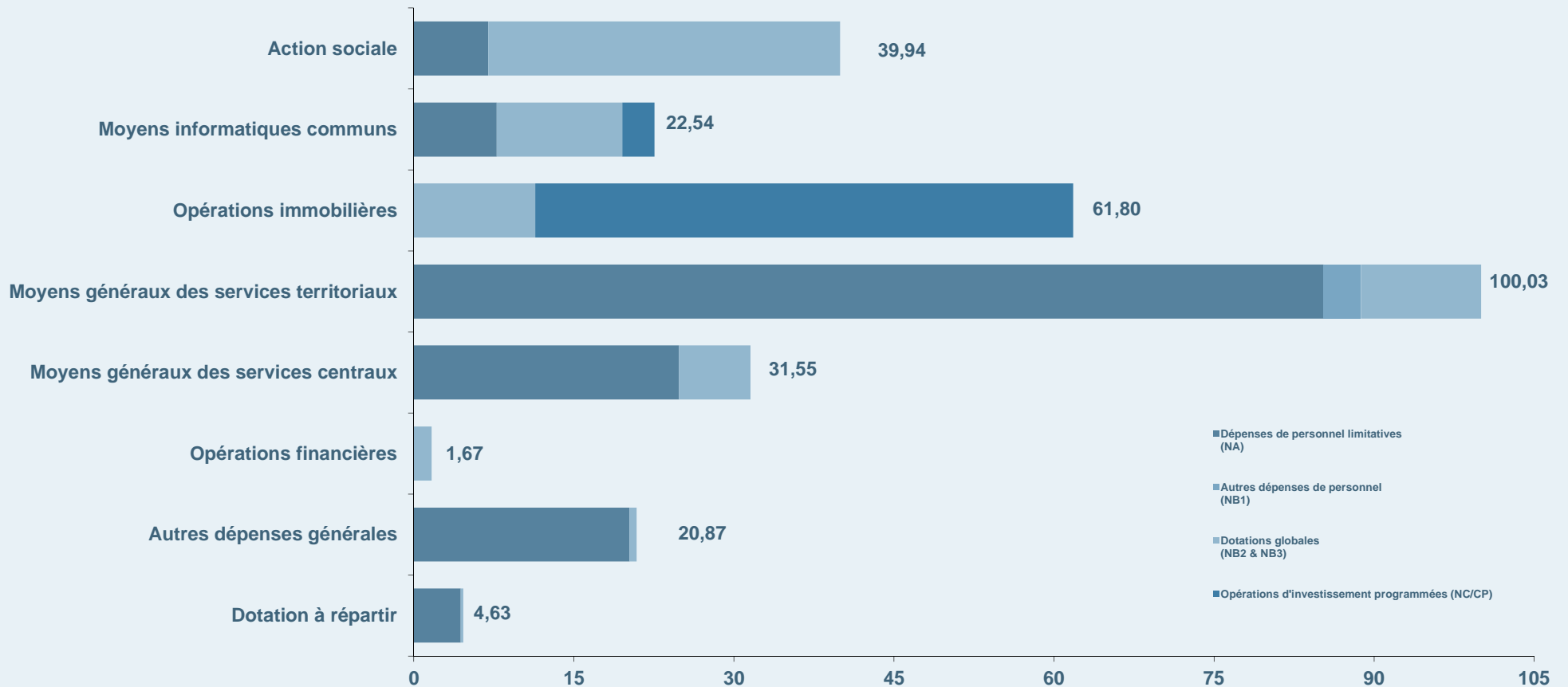


Budget 2012 / Actions communes - 227,93 M€ (Subvention d'Etat et Ressources propres)





Budget 2012 / Fonctions support - 283,03 M€ (Subvention d'Etat et Ressources propres)



**BP 2012 : RECAPITULATION DES RECETTES ET DES DEPENSES
PAR CATEGORIE ET PAR DESTINATION**

En €uros

CATEGORIES DE RECETTES		BP 2011	Budget après DM2 2011	BP 2012	DESTINATION DES DEPENSES		BP 2011	Budget après DM2 2011	BP 2012
R1	Subventions pour charge de service public	2 527 511 310	2 524 153 650	2 536 840 330	A1	Activités conduites par les unités de recherche	2 700 304 695	3 071 519 509	2 791 272 334
R2	Contrats et soutiens finalisés à l'activité de recherche	585 257 870	668 571 936	682 035 727	A2	Actions communes	225 064 109	235 182 223	227 934 579
R3	Produits valorisés de l'activité de recherche et prestations de services	36 904 542	38 397 875	36 744 608	A3	Fonctions support	243 525 484	431 378 110	283 028 175
R4	Autres subventions et produits	54 576 940	73 547 437	65 301 968	Hors agrégats		35 356 374	12 987 292	18 687 545
TOTAL GENERAL DES RECETTES		3 204 250 662	3 304 670 898	3 320 922 633	TOTAL GENERAL DES DEPENSES		3 204 250 662	3 751 067 134	3 320 922 633
REALISATION DE L'EQUILIBRE			446 396 236		REALISATION DE L'EQUILIBRE				
R5	PRODUITS CALCULES	303 000 000	325 000 000	446 000 000	CHARGES CALCULEES		303 000 000	325 000 000	446 000 000
TOTAL		3 507 250 662	4 076 067 134	3 766 922 633	TOTAL		3 507 250 662	4 076 067 134	3 766 922 633

BP 2012 / BP 2011
EVOLUTION DES DEPENSES PAR DESTINATION

En Euros

AGRÉGATS	DESTINATION DES DÉPENSES	NATURE DES DÉPENSES					TOTAUX (crédits de paiement)	
		DÉPENSES DE PERSONNEL		B - DOTATION GLOBALE	OPÉRATIONS D'INVESTISSEMENT PROGRAMMÉES ET OPÉRATIONS EN CAPITAL			
		NA	NB1	NB2 + NB3	NC	NC		
				Fonctionnement et Investissement non programmé	Autorisations d'engagement	Crédits de paiement		
A1	ACTIVITES CONDUITES PAR LES UNITES DE RECHERCHE	Budget primitif 2011	1 846 476 488	205 255 000	648 573 207			2 700 304 695
		Budget primitif 2012	1 882 420 470	232 522 000	676 329 864			2 791 272 334
		% évolution BP 2012/BP 2011	1,95%	13,28%	4,28%			3,37%
A2	ACTIONS COMMUNES	Budget primitif 2011	61 971 317	1 180 000	161 912 792			225 064 109
		Budget primitif 2012	49 299 304	1 200 000	177 435 275			227 934 579
		% évolution BP 2012/BP 2011	-20,45%	1,69%	9,59%			1,28%
A3	FONCTIONS SUPPORT	Budget primitif 2011	143 287 974	3 240 000	77 673 090	85 865 149	19 324 420	243 525 484
		Budget primitif 2012	149 475 604	3 500 000	76 626 844	98 902 719	53 425 727	283 028 175
		% évolution BP 2012/BP 2011	4,32%	8,02%	-1,35%	15,18%	176,47%	16,22%
	HORS AGREGATS	Budget primitif 2011	10 254 954		25 101 420			35 356 374
Budget primitif 2012		5 210 745		13 476 800			18 687 545	
% évolution BP 2012/BP 2011		-49,19%		-46,31%			-47,15%	
TOTAL GÉNÉRAL DES DÉPENSES								
		Budget primitif 2011	2 061 990 733	209 675 000	913 260 509	85 865 149	19 324 420	3 204 250 662
		Budget primitif 2012	2 086 406 123	237 222 000	943 868 783	98 902 719	53 425 727	3 320 922 633
		% évolution BP 2012/BP 2011	1,18%	13,14%	3,35%	15,18%	176,47%	3,64%
CHARGES CALCULEES		Budget primitif 2011						303 000 000
		Budget primitif 2012						446 000 000
		% évolution BP 2012/BP 2011						47,19%

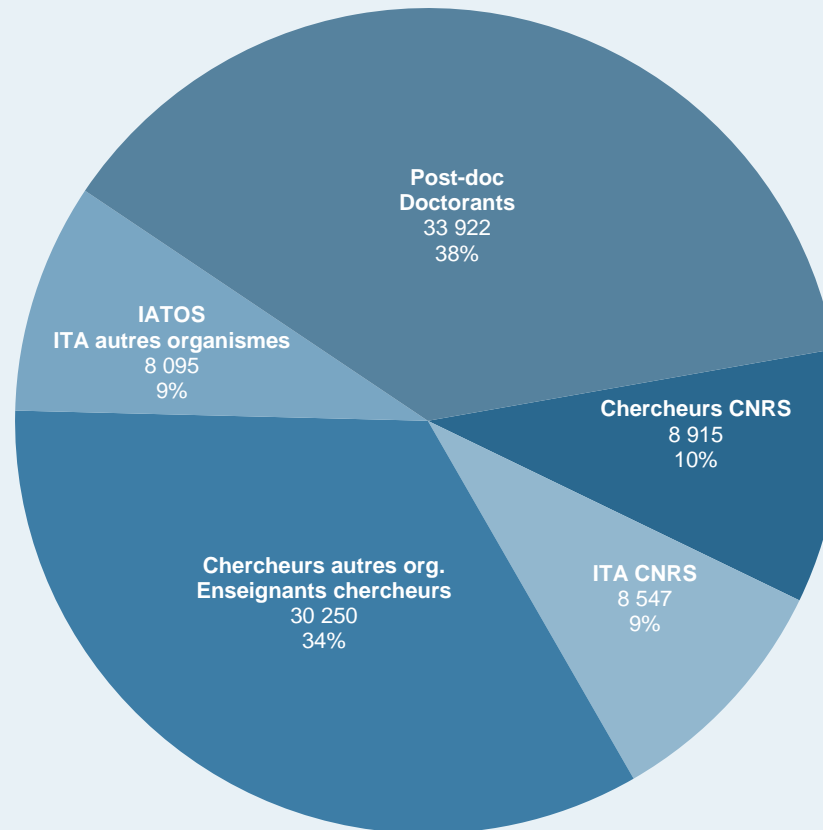
TGIR - AGREGATS 1 & 2

Subvention d'Etat - en M€

		Dotation globale 2012 hors réserve LOLF
AGREGAT 1 ACTIVITES CONDUITES PAR LES UNITES DE RECHERCHE	LHC (Atlas, CMS, Alice, LHCb)	2,300
	HESS I et II	0,156
	Développement instrumental en astronomie (ESO)	0,442
	Flotte océanographique	1,164
	RESIF/EPOS	1,067
	CDS	0,133
	ICOS/IAGOS	1,023
	LLB ORPHEE	4,473
	LULI	1,815
	LNCMI (LCMI+LNCMP)	3,049
	CC IN2P3	4,904
	France grille	0,640
	R&D KM3/EMSO	0,488
	ADONIS	0,747
	CORPUS	0,249
	PROGEDO	0,187
	IDRIS	4,065
	RENATECH	2,900
	Centrales de proximité	0,247
	RMN	0,885
ECOTRONS	2,134	
CELPEDIA	1,718	
TOTAL TGIR AGREGAT 1		34,785
		Dotation globale 2012 hors réserve LOLF
AGREGAT 2 ACTIONS COMMUNES	ESRF	11,580
	ILL	12,917
	SOLEIL	39,779
	GENCI / PRACE	5,820
	RENATER	3,619
	CFH (INSU)	2,145
	IRAM (INSU)	5,319
	IODP/ECORD	4,218
	GANIL (IN2P3) / SPIRAL 2 (IN2P3)	5,000
	EGO	5,122
	XFEL - FAIR	10,232
	CERN	0,717
TOTAL TGIR AGREGAT 2		106,468
TOTAL TGIR TOUS AGREGATS		141,253



Effectif total des UMR par catégorie de personnel





Effectif total des UMR par institut

